



ТЕРРИТОРИАЛЬНЫЙ ОРГАН  
ФЕДЕРАЛЬНОЙ СЛУЖБЫ  
ГОСУДАРСТВЕННОЙ СТАТИСТИКИ  
ПО ВОЛГОГРАДСКОЙ ОБЛАСТИ

# О финансовом состоянии организаций Волгоградской области



за январь-февраль 2023 года



ТЕРРИТОРИАЛЬНЫЙ ОРГАН  
ФЕДЕРАЛЬНОЙ СЛУЖБЫ  
ГОСУДАРСТВЕННОЙ СТАТИСТИКИ  
ПО ВОЛГОГРАДСКОЙ ОБЛАСТИ

# О ФИНАНСОВОМ СОСТОЯНИИ ОРГАНИЗАЦИЙ

Волгоградской области

за январь-февраль 2023 года

- 01 Сальдированный финансовый результат организаций
- 02 Прибыль организаций
- 03 Убыток организаций
- 04 Финансовые результаты деятельности организаций
- 05 Доля организаций, получивших прибыль (убыток)
- 06 Кредиторская и дебиторская задолженность организаций



# САЛЬДИРОВАННЫЙ ФИНАНСОВЫЙ РЕЗУЛЬТАТ ПО ВИДАМ ЭКОНОМИЧЕСКОЙ ДЕЯТЕЛЬНОСТИ

январь-февраль 2023 г., млн рублей

Всего **20 562,7** млн руб.  
(91,9% к январю-февралю 2022 г. \*)



**14 811,4**

Обрабатывающие производства



**2 161,5**

Сельское, лесное хозяйство, охота, рыболовство и рыбоводство



**1 841,1**

Обеспечение электрической энергией, газом и паром; кондиционирование воздуха



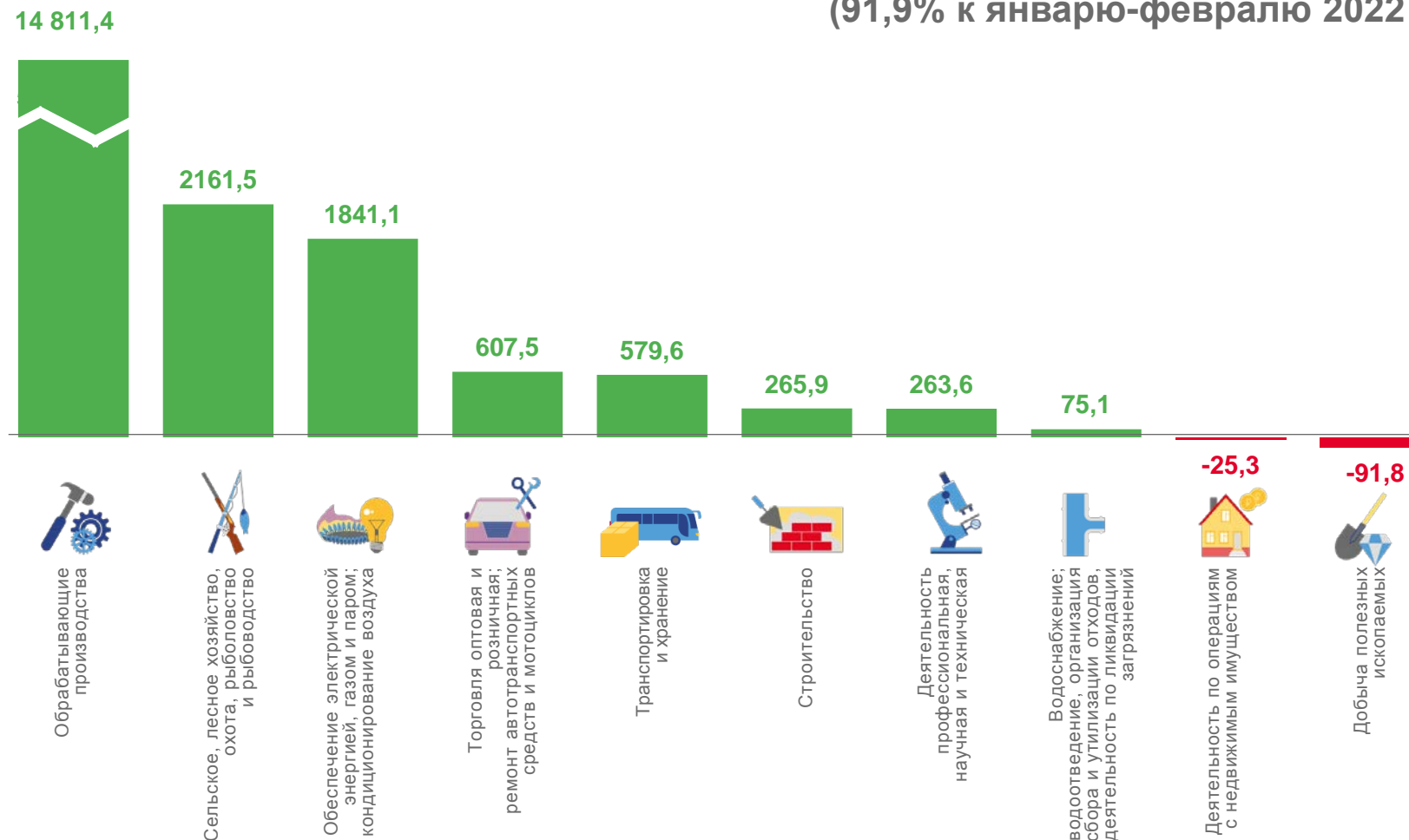
**607,5**

Торговля оптовая и розничная; ремонт автотранспортных средств и мотоциклов



**- 91,8**

Добыча полезных ископаемых



\* По сопоставимому кругу организаций.

**ПРИБЫЛЬ - УБЫТОК = САЛЬДИРОВАННЫЙ ФИНАНСОВЫЙ РЕЗУЛЬТАТ**



# ПРИБЫЛЬ ОРГАНИЗАЦИЙ

— январь-февраль 2023 г., млн рублей

Всего **23 290,0** млн руб.  
(95,1% к январю-февралю 2022 г. \*)



15 945,2

Обрабатывающие производства



2 294,1

Сельское, лесное хозяйство, охота, рыболовство и рыбоводство



1 956,8

Обеспечение электрической энергией, газом и паром; кондиционирование воздуха



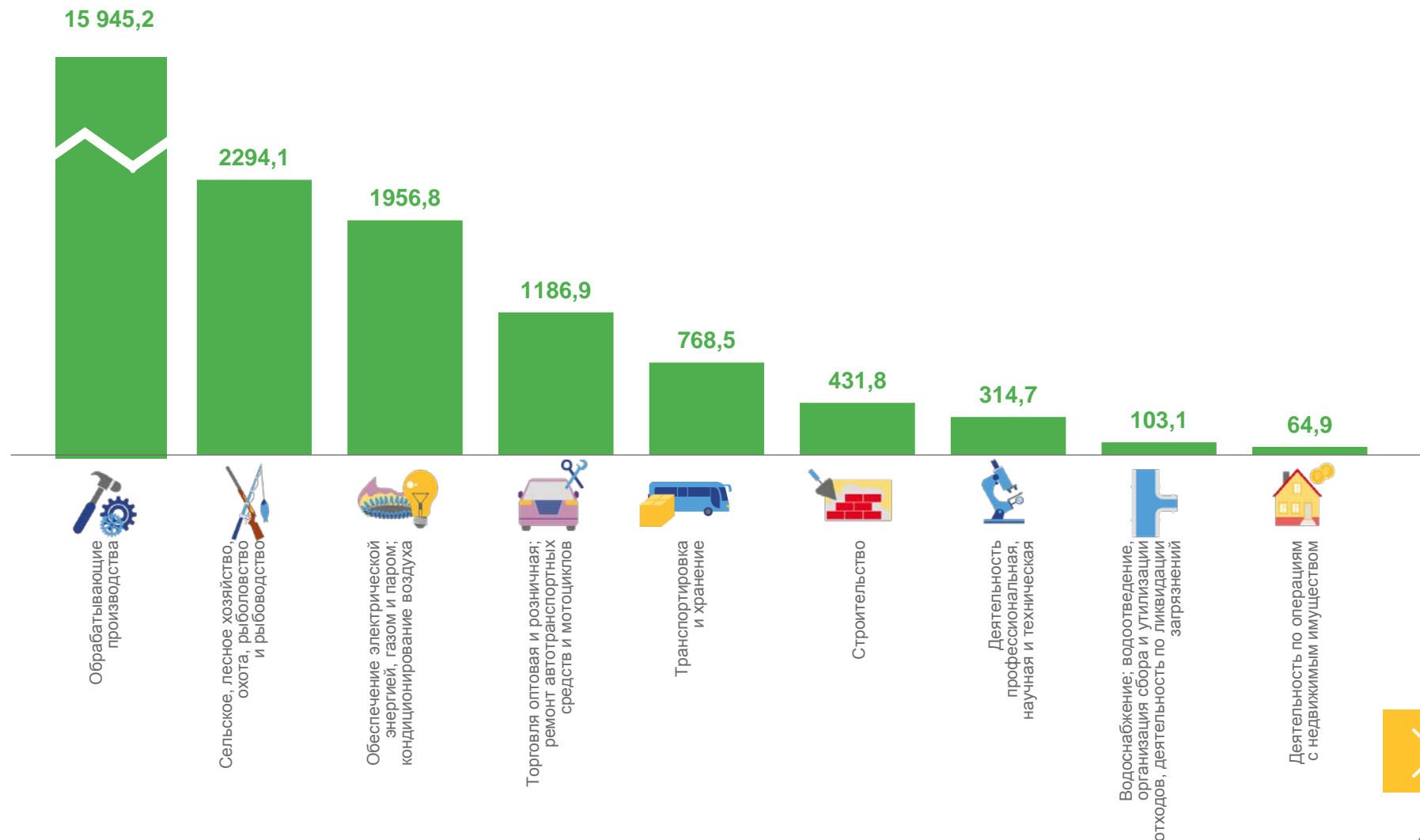
1 186,9

Торговля оптовая и розничная; ремонт автотранспортных средств и мотоциклов



768,5

Транспортировка и хранение



\* По сопоставимому кругу организаций.



# УБЫТОК ОРГАНИЗАЦИЙ

январь-февраль 2023 г., млн рублей

Всего **2 727,2** млн руб.  
(128,6% к январю-февралю 2022 г. \*)



**1 133,8**

Обрабатывающие производства



**579,4**

Торговля оптовая и розничная; ремонт автотранспортных средств и мотоциклов



**188,9**

Транспортировка и хранение



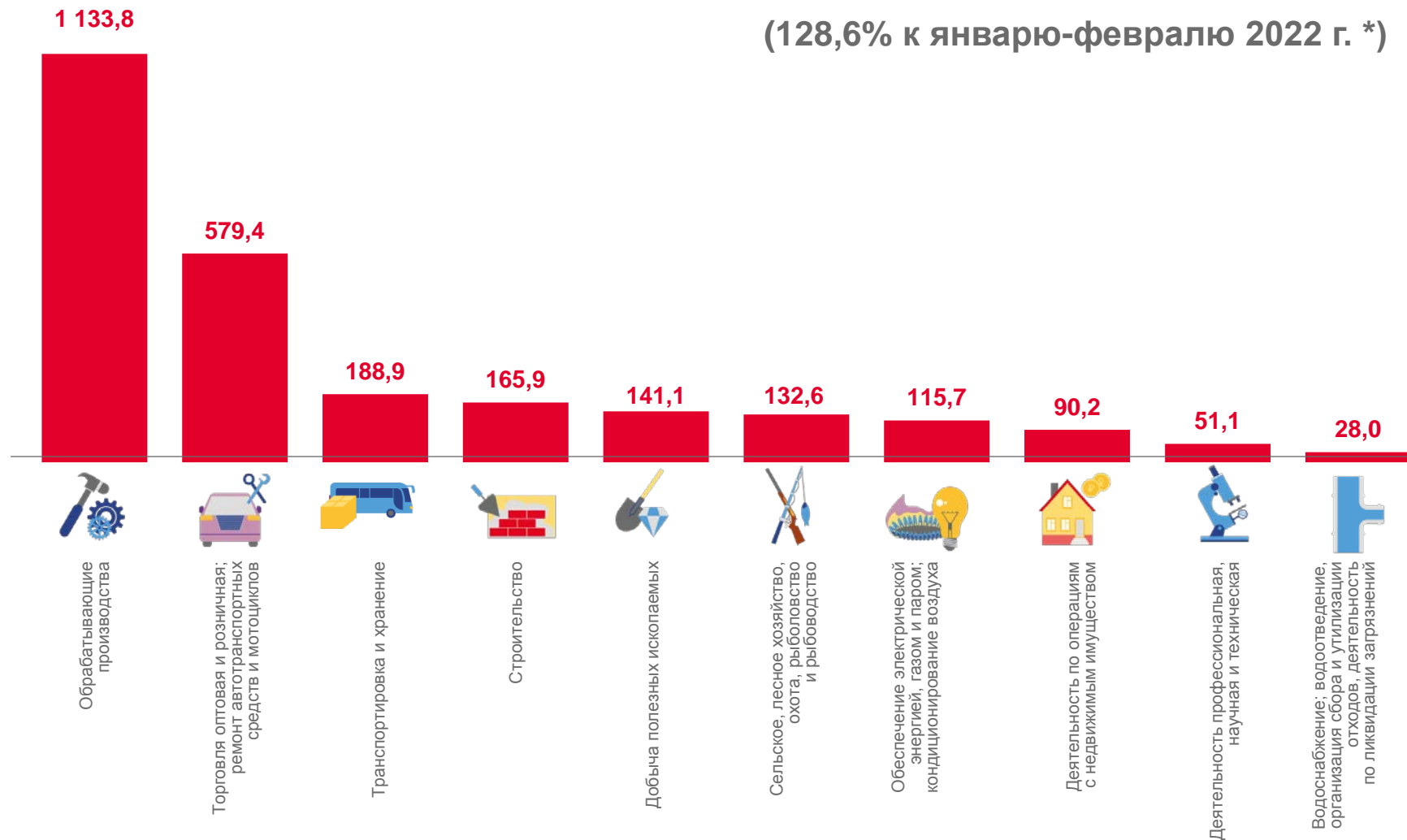
**165,9**

Строительство



**28,0**

Водоснабжение; водоотведение, организация сбора и утилизации отходов, деятельность по ликвидации загрязнений




\* По сопоставимому кругу организаций .



# ФИНАНСОВЫЕ РЕЗУЛЬТАТЫ ДЕЯТЕЛЬНОСТИ ОРГАНИЗАЦИЙ

январь-февраль 2023 г., млн рублей



**Обеспечение электрической энергией, газом и паром; кондиционирование воздуха**

**1 841,1** млн руб.

**(125,5%)**

в % к январю – февралю 2022 г.



Производство, передача и распределение электроэнергии

**569,5**

млн руб.

**(138,9%)**

в % к январю-февралю 2022 г.

**29,2**

млн руб.

**(57,2%)**

в % к январю-февралю 2022 г.



Производство, передача и распределение пара и горячей воды; кондиционирование воздуха

**506,8**

млн руб.

**(87,3%)**

в % к январю-февралю 2022 г.

**86,0**

млн руб.

**(144,6%)**

в % к январю-февралю 2022 г.



Производство и распределение газообразного топлива

**880,4**

млн руб.

**(149,9%)**

в % к январю-февралю 2022 г.

**0,5**

млн руб.

■ ПРИБЫЛЬ

■ УБЫТОК

\* По сопоставимому кругу организаций .



# ИЗМЕНЕНИЕ ОБЪЕМОВ ПРИБЫЛИ И УБЫТКОВ

январь-февраль 2023 г. в % к январю-февралю 2022 г.



\* По сопоставимому кругу организаций в соответствии с методологией бухгалтерского учета.



# ДОЛЯ ПРИБЫЛЬНЫХ ОРГАНИЗАЦИЙ\*

январь-февраль 2023 г., %

62,1% по области



Сельское, лесное хозяйство, охота, рыболовство и рыбоводство

79,6%



Торговля оптовая и розничная; ремонт автотранспортных средств и мотоциклов

67,4%



Транспортировка и хранение

65,1%



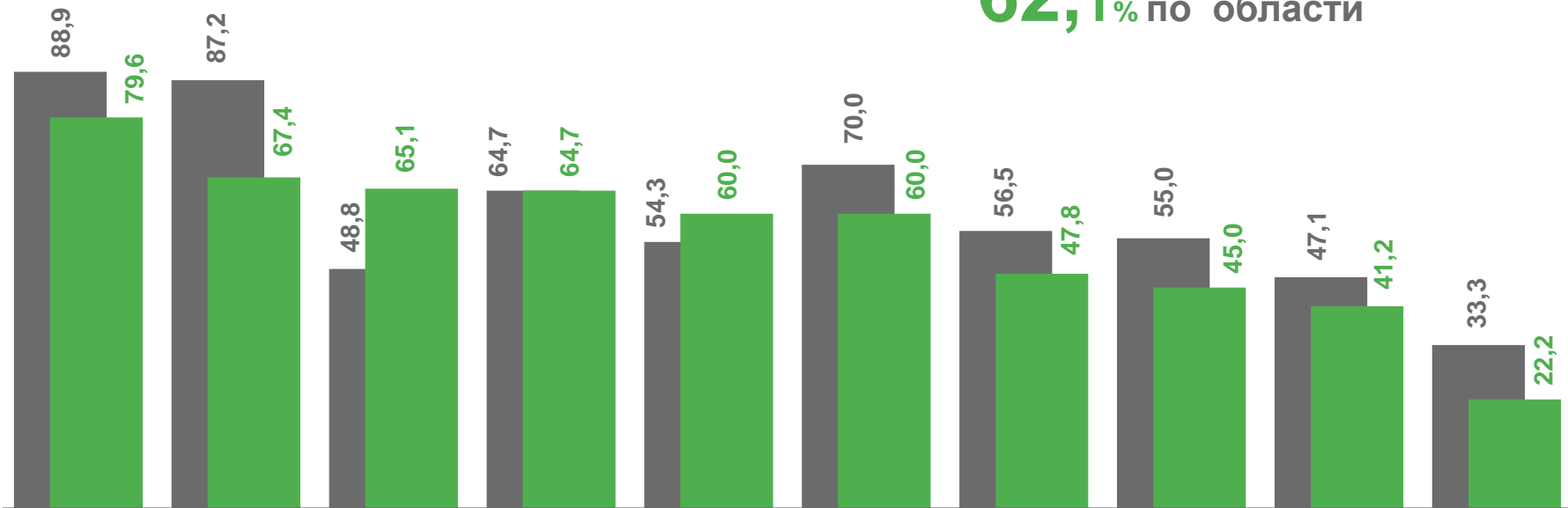
Водоснабжение; водоотведение, организация сбора и утилизации отходов, деятельность по ликвидации загрязнений

41,2%



Добыча полезных ископаемых

22,2%



Сельское, лесное хозяйство, охота, рыболовство и рыбоводство



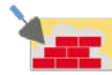
Торговля оптовая и розничная; ремонт автотранспортных средств и мотоциклов



Транспортировка и хранение



Обработывающие производства



Строительство



Деятельность по операциям с недвижимым имуществом



Обеспечение электрической энергией, газом и паром; кондиционирование воздуха



Деятельность профессиональная, научная и техническая



Водоснабжение; водоотведение, организация сбора и утилизации отходов, деятельность по ликвидации загрязнений



Добыча полезных ископаемых

\* По сопоставимому кругу организаций.

■ январь-февраль 2022 г.

■ январь-февраль 2023 г.





# ДОЛЯ УБЫТОЧНЫХ ОРГАНИЗАЦИЙ\*

январь-февраль 2023 г., %



**37,9%** по области



**20,4%**

Сельское, лесное хозяйство, охота, рыболовство и рыбоводство



**32,6%**

Торговля оптовая и розничная; ремонт автотранспортных средств и мотоциклов



**34,9%**

Транспортировка и хранение



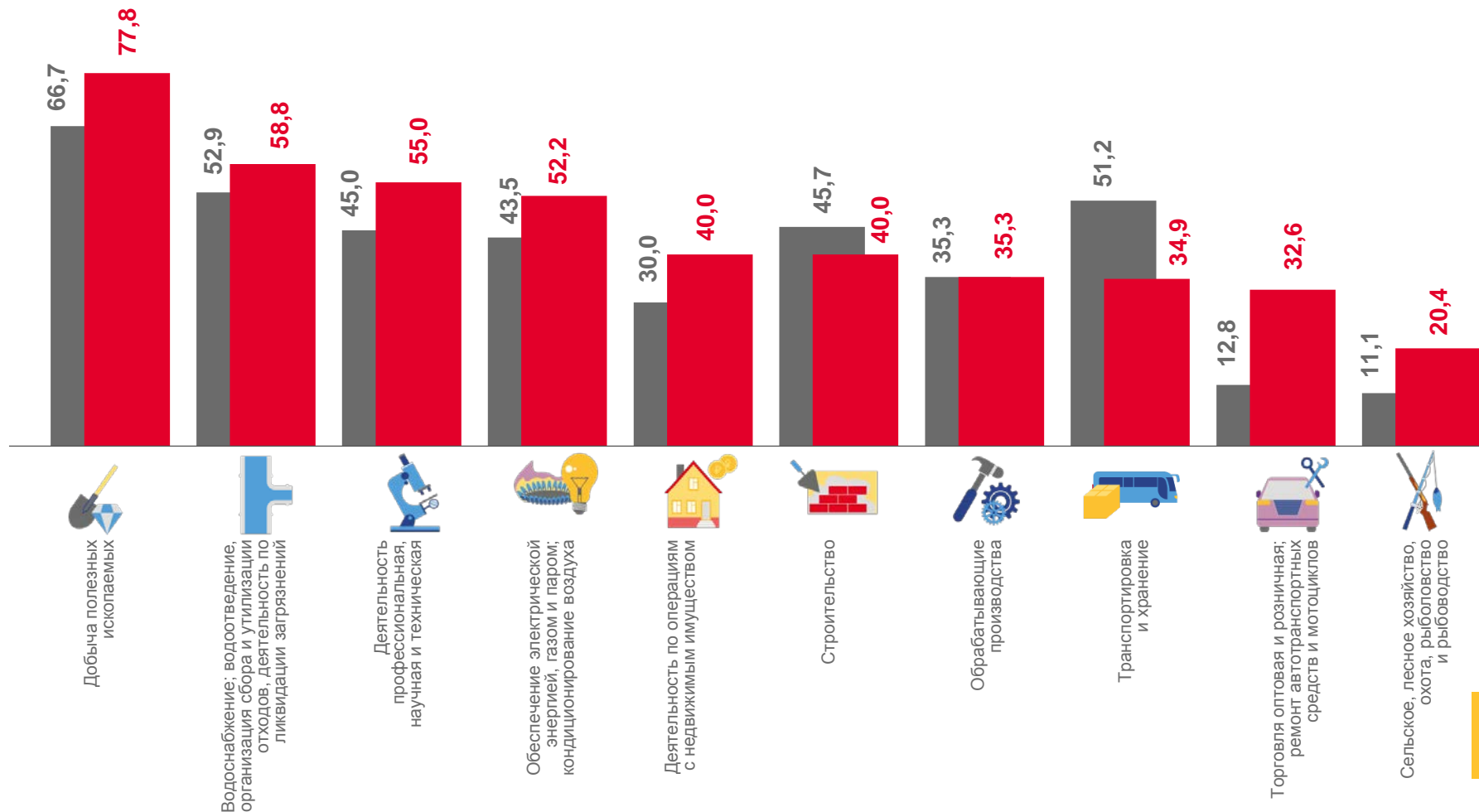
**58,8%**

Водоснабжение; водоотведение, организация сбора и утилизации отходов, деятельность по ликвидации загрязнений



**77,8%**

Добыча полезных ископаемых



\* По сопоставимому кругу организаций.

■ январь - февраль 2022 г.

■ январь - февраль 2023 г.





# ДЕБИТОРСКАЯ ЗАДОЛЖЕННОСТЬ

на конец февраля 2023 г., млн рублей

**304 421,3** млн руб. по области  
(95,8% к предыдущему месяцу)



**202 366,4**

Обработывающие производства



**34 296,7**

Торговля оптовая и розничная; ремонт автотранспортных средств и мотоциклов



**22 099,0**

Обеспечение электрической энергией, газом и паром; кондиционирование воздуха



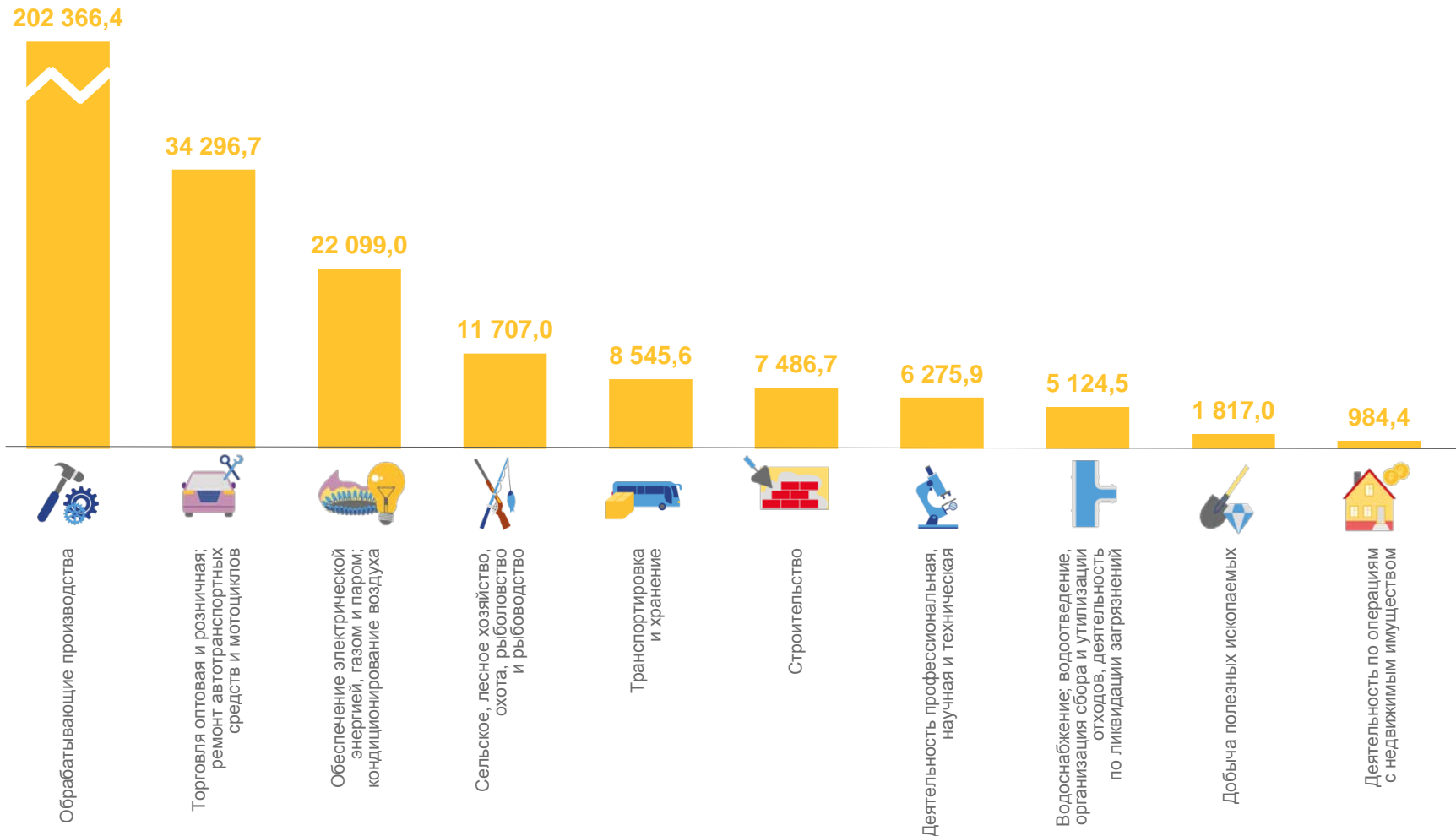
**1 817,0**

Добыча полезных ископаемых



**984,4**

Деятельность по операциям с недвижимым имуществом



# % ДОЛЯ ПРОСРОЧЕННОЙ ДЕБИТОРСКОЙ ЗАДОЛЖЕННОСТИ

на конец февраля 2023 г., %

**3,1%** по области



**17,7%**

Деятельность по операциям с недвижимым имуществом



**16,0%**

Обеспечение электрической энергией, газом и паром; кондиционирование воздуха



**11,7%**

Водоснабжение; водоотведение, организация сбора и утилизации отходов, деятельность по ликвидации загрязнений



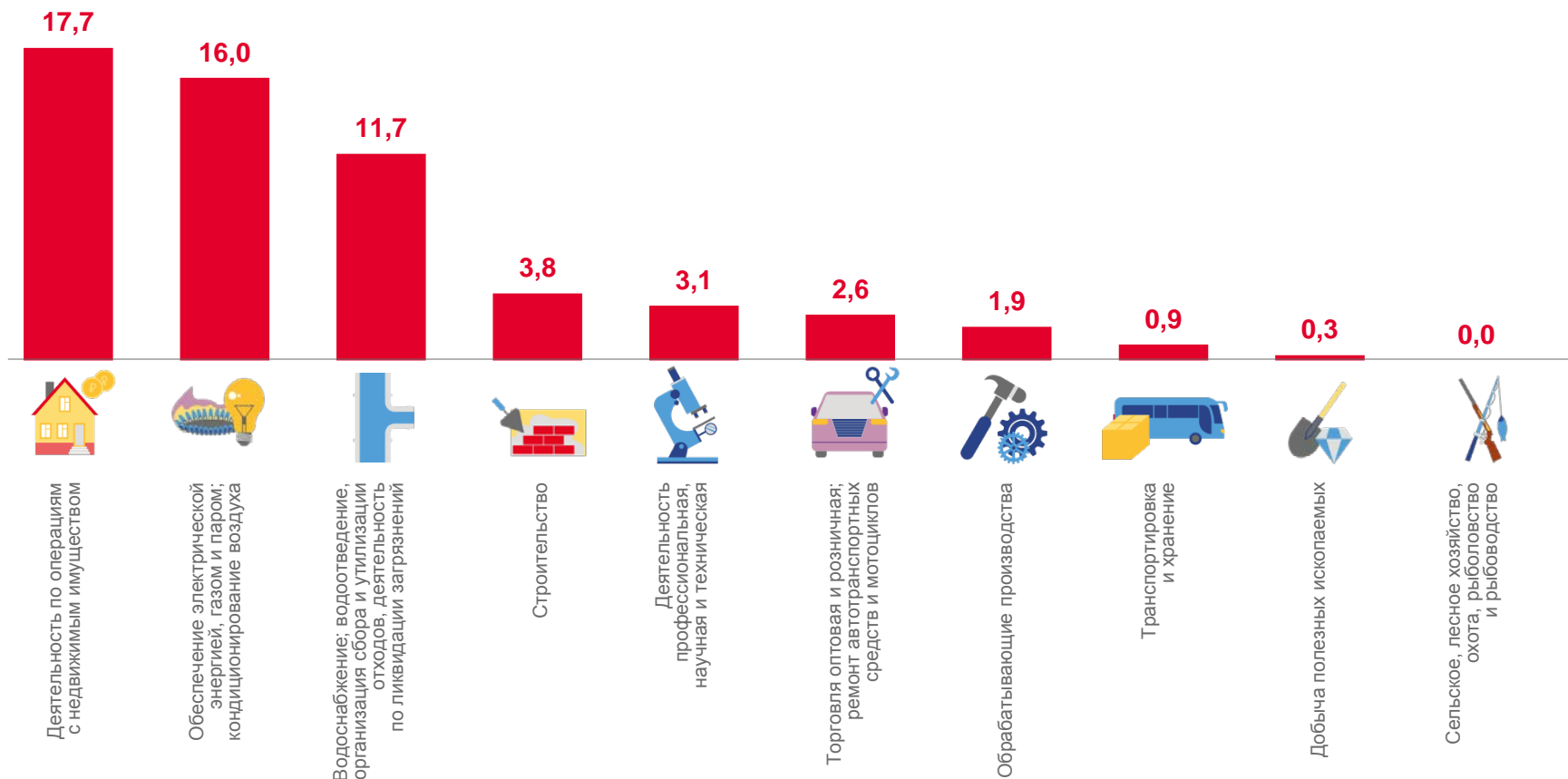
**0,3%**

Добыча полезных ископаемых



**0,0%**

Сельское, лесное хозяйство, охота, рыболовство и рыбоводство





# КРЕДИТОРСКАЯ ЗАДОЛЖЕННОСТЬ

на конец февраля 2023 г., млн рублей



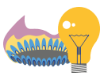
228 276,9

Обработывающие производства



37 060,2

Торговля оптовая и розничная; ремонт автотранспортных средств и мотоциклов



30 266,1

Обеспечение электрической энергией, газом и паром; кондиционирование воздуха



2 792,6

Добыча полезных ископаемых



2 156,7

Деятельность по операциям с недвижимым имуществом

228 276,9



Обработывающие производства

37060,2



Торговля оптовая и розничная; ремонт автотранспортных средств и мотоциклов

30266,1



Обеспечение электрической энергией, газом и паром; кондиционирование воздуха

8995,0



Сельское, лесное хозяйство, охота, рыболовство и рыбоводство

8532,8



Строительство

8271,1



Транспортировка и хранение

5958,5



Деятельность профессиональная, научная и техническая

5116,2



Водоснабжение; водоотведение, организация сбора и утилизации отходов, деятельность по ликвидации загрязнений

2792,6



Добыча полезных ископаемых

2156,7



Деятельность по операциям с недвижимым имуществом

339 171,8 млн руб. по области  
(99,0% к предыдущему месяцу)



# % ДОЛЯ ПРОСРОЧЕННОЙ КРЕДИТОРСКОЙ ЗАДОЛЖЕННОСТИ

на конец февраля 2023 г., %

**3,6%** всего по области



**41,1%**

Деятельность по операциям с недвижимым имуществом



**8,8%**

Транспортировка и хранение



**7,5%**

Водоснабжение; водоотведение, организация сбора и утилизации отходов, деятельность по ликвидации загрязнений



**0,0%**

Сельское, лесное хозяйство, охота, рыболовство и рыбоводство



**0,0%**

Деятельность профессиональная, научная и техническая

